

PRONAP 2003

Módulo 3 - Capítulo 2

Herbolaria regional

Usos y costumbres



Foto 1: "café silvestre": *Cassia occidentalis*. Planta con flores*.



Foto 2: "café silvestre": *Cassia occidentalis*. Planta con frutos (legumbres)*.




Foto 3: "café silvestre": *Manihot flabelifolia*. Hoja.

* Planta herborizada perteneciente al Herbario del Museo de Farmacobotánica de la Facultad de Farmacia y Bioquímica de la Universidad de Buenos Aires.




Foto 4: "café silvestre": *Manihot flabelifolia*. Fruto.



Foto 5: "Palán – Palán": *Nicotiana glauca*. Planta con flores.



Foto 6: "Palán – Palán": *Nicotiana glauca*. Hoja.



Foto 7: "Anís estrellado": *Illicium verum*. Fruto.



Foto 8: "Payco": *Chenopodium ambrosioides*. Planta.



Foto 9: "Payco": *Chenopodium ambrosioides*. Hojas.



Foto 10: "Pasiflora": *Passiflora caerulea*. Planta con flores.



Foto 11: "Pasiflora": *Passiflora caerulea*. Planta con frutos.



Foto 12: "Ricino": *Ricinus communis*. Planta con flores.



Foto 13: "Ricino": *Ricinus communis*. Semillas.



Foto 14: Pomada con menta.



Foto 15: "Helecho macho": *Dryopteris filix-mas*. Rizoma (raíz).




Foto 16: "Ruda": *Ruta chalepensis*. Planta con flores.



Foto 17: "Pillunhueque": "Llantén" M *Plantago mayor*. **



Foto 18: "Ambay": *Cecropia adenopus*. Hoja. Iguazú, Misiones. **




Foto 19: "Eucaliptus". Hojas.

**Material perteneciente al Herbario de Centro Nacional de Intoxicaciones del Hospital Nacional "Prof. A. Posadas".